







# INDICADORES REFERENCIALES

Item	Proyectos	Detalle	Departamento	Indices de Inversión (1)			
				Línea Primaria (US\$/km) (2)	Red Primaria (US\$/Usua.)	Red Secundaria (US\$/Usua.) (3)	Costo de Proyecto (US\$/Usua.)
<b>COSTA</b>							
1	PSE Valle Huaura - Sayán II Etapa		Lima	<b>9,513</b>	<b>181</b>	<b>419</b>	<b>946</b>
2	PSE Medio Piura I Etapa		Piura	<b>8,468</b>	<b>165</b>	<b>475</b>	<b>894</b>
<b>Promedio</b>				<b>8,990</b>	<b>173</b>	<b>447</b>	<b>920</b>
<b>SIERRA</b>							
1	Electrificación Rural Chaupihuaranga IV Etapa		Pasco	<b>7,719</b>	<b>477</b>	<b>745</b>	<b>2,275</b>
2	PSE Azángaro IV Etapa		Puno	<b>5,808</b>	<b>122</b>	<b>732</b>	<b>1,083</b>
<b>Promedio</b>				<b>6,764</b>	<b>300</b>	<b>738</b>	<b>1,679</b>
<b>SELVA</b>							
1	PSE Nuevo Seasme II Etapa		Amazonas/Loreto	<b>10,518</b>	<b>108</b>	<b>475</b>	<b>1,642</b>
2	Electrificación de 23 localidades del Valle del Monzón		Huánuco	<b>8,813</b>	<b>148</b>	<b>419</b>	<b>774</b>
<b>Promedio</b>				<b>9,665</b>	<b>128</b>	<b>447</b>	<b>1,208</b>

(1) Los Ratios incluyen el IGV

(2) Tener en cuenta que la Línea Primaria está conformada por Sistema Trifásico, Monofásico (DE 2 Ó 1 FASE <MRT>)

(3) Incluye costo de acometida domiciliaria