






PLAN DE MEDIANO PLAZO

PERIODO 2012 - 2016

RESUMEN

Nº	DESCRIPCION	2012  DETALLE	2013  DETALLE	2014  DETALLE	2015  DETALLE	2016  DETALLE	TOTAL Miles S/.
I.- INVERSIONES (miles de S/.)							
1	OBRAS GOB. NAC : LINEAS DE TRANSMISION	9,386		27,130	21,420	2,310	60,246
2	OBRAS GOB. NAC : SISTEMAS ELECTRICOS RURALES	284,899	714,756	521,501	267,326	336,574	2,125,057
3	OBRAS GOB. NAC. : CENTRALES HIDROELECTRICAS				3,414		3,414
4	OBRAS GOB. NAC. : MODULOS FOTOVOLTAICOS	24,524		265,079	128,720	68,575	486,897
5	OBRAS GOB. NAC. : CENTRALES EOLICAS				280	15,372	15,652
6	OBRAS GOB. NAC. Y EMPRESAS ELECTRICAS	63,959	84,000	84,000	84,000	84,000	399,959
7	OBRAS GOBIERNOS REGIONALES Y LOCALES	199,853	46,850				246,703
INVERSIONES ANUALES (Miles S/.)		582,620	845,606	897,711	505,160	506,831	3,337,928
INVERSIONES ACUMULADAS (Miles S/.)		582,620	1,428,226	2,325,937	2,831,097	3,337,928	
II.- METAS FISICAS							
1	POBLACION TOTAL (Habitantes)	814,493	912,738	932,330	521,767	556,004	3,737,332
2	C.E. RURAL	69.0%	74.0%	79.0%	82.0%	85.0%	